

MAM/PAMM口座
入金出金マニュアル

MYFX Markets

ULX

目次

著作権	3
免責事項	4
I. 入金手続き	5
II. 銀行送金（国内銀行送金）	6
III. 銀行送金（海外銀行送金）	9
IV. bitwallet 入金	10
V. USDT 入金	12
VI. クレジットカード入金	14
VII. 秘密の質問設定	18
VIII. MAM/PAMM口座からMYFXウォレットへの出金手続き	19
IX. 出金手続き	22
X. 銀行送金（国内銀行送金）	23
XI. bitwallet 出金	24
XII. USDT 出金	25
XIII. クレジットカード出金	26
XIV. お問い合わせ	27

著作権

「MYFX Markets MAM/PAMM口座入金出金マニュアル」（以下、本著作物という。）は、著作権法に保護されている著作物で、MYFX Markets あるいは原作者が所有しております。本書の取り扱いあたって、以下の点にご注意ください。

本著作物を無断で文書及びその他考えうる手段を用いて、一部又は全体をあらゆる手段（ホームページ・ブログ・メールマガジン・電子ファイル・ビデオ・印刷物等）による複製、流転用・記載等することを禁じます。

なお、本著作物記載内容は作成時点での見解です。著者は事前許可を得ずに情報の最新化、誤りの訂正、見解の変更等を行う権利を有します。

免責事項

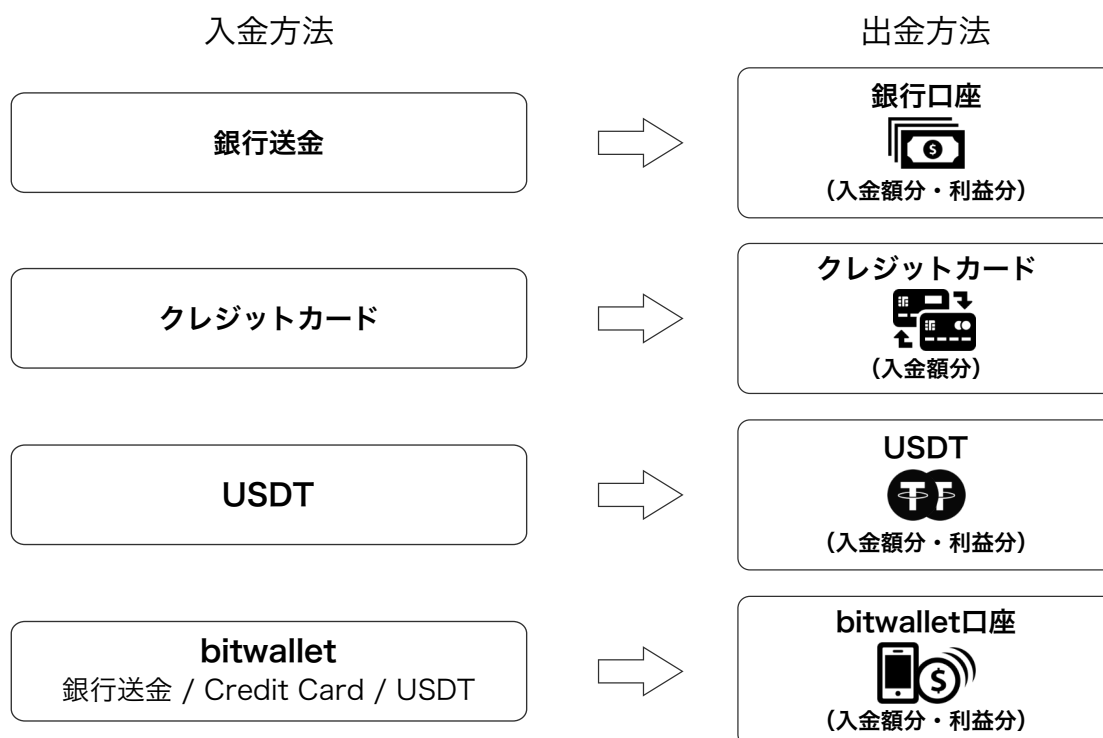
本著作物で紹介する内容は、利用者の利益を保証するものではなく、また投資および取引の判断に関する助言を行うものではありません。本著作物にを利用したことにより発生した損害に対して、一切の責任を負いかねます。利用者の方ご自身の責任においてご利用下さい。

1. 入金手続き

MYFX Markets では下記の入金方法をご利用頂けます。



*銀行送金経由にて入金された資金分および利益分は、お客様取引口座名義の銀行口座へ、クレジットカード入金分はクレジットカードへの出金、Bitwalletからの入金履歴があれば、クレジットカード入金分および利益分もBitwalletに出金可能、USDT経由での入金および利益分はUSDTへ、bitwallet口座からの入金履歴がある場合は、どの入金方法および利益分もbitwallet口座へ出金可能です。詳細は出金ページ (p.22) をご確認ください。出金額によっては、ご希望の出金先にお手続き出来ない場合もございます。



*MYFX Marketsクライアントオフィスの推奨ブラウザは下記となります。

Windows : Google Chrome, Mozilla Firefox **Mac** : Safari

2. 銀行送金（国内銀行送金）

- 1 クライアントオフィス（<http://clientoffice.myfxmarkets.com/tradingDesk/jp>）にログインし、画面左側のメニューにある「入金・出金」をクリックして「入金」ページへ行き、ご利用のMT4アカウントを選択して、「日本円国内送金」を選択してください。

入金手続き

お客様の資金を安全かつ迅速にご入金いただくため、さまざまな支払い方法を提供しています。通貨はUSD, AUDまたはJPYでの入金が可能です。お間違いが無いようすべての詳細項目が記入されており、正しいことを確認してください。

MT4アカウント

お支払い方法を選択

入金方法	説明	ステータス	反映までの時間	手数料	選択
	bitwalletからのご入金	利用可能	即時反映	0円	<input type="button" value="選択"/>
	日本円国内送金でのご入金	利用可能	30分～	国内銀行 振込手数料のみ	<input type="button" value="選択"/>
	銀行送金でのご入金	利用可能	1-3営業日	0円	<input type="button" value="選択"/>
	USDT(仮想通貨)でのご入金	利用可能	24時間以内	0円	<input type="button" value="選択"/>

- ② 金額を入力し、「確認」をクリックしてください。

日本円国内送金

1回の入金限度額は**100万円**、毎月の入金限度額は**400万円**となります。
入金内容にお間違いが無いようご確認ください

上記の条件を超えた入金はキャンセル扱いとなり、お客様の銀行口座へ返金お手続きを行わせて頂きます。
返金の手続きには、**5000円の手数料**がかかりますので、十分にご注意頂ますようお願い申し上げます。

MT4アカウントを選択

通貨

金額

今月の入金可能額は**4000000円**になります。

注意：
こちらのサービスは、銀行間送金のタイミングなどにより反映が遅れる場合がありますので、余裕を持った入金をお勧め致します。
左記の金額よりも大きい入金をご希望の場合はbitwalletなど、他の入金方法をご検討ください。

- * 最低入金額は1万円となり、毎月の入金限度額はお客様につき400万円となります。例えば、同じ月に300万円・150万円の2回の入金お手続きを行われますと、2回目の150万円分はキャンセル扱いとなりますので、ご注意ください。入金限度額は、毎月1日にリセットされます。

- ③ 振込金額を確認し「申請」をクリックしてください。

日本円国内送金

決済処理は弊社提携のマックスコネクト株式会社のシステムを使用して行います。
下の「申請」ボタンをクリックすると、マックスコネクトの銀行振込決済ページへ進みます。

振込金額	100000 円 (100000.0 JPY)
MT4口座番号 (口座通貨)	

この内容で入金を申請します

4 「日本円国内送金・振り込み口座詳細」画面に振り込み口座詳細が表示されます。

注意：この口座詳細は、入金申請度に発行されるものですので、次回のお振込時にはご利用頂けません。国内送金の入金申請は、毎回行って頂ますようお願い申し上げます。

MYFX Markets

CLIENT OFFICE VER 2.0

マイアカウント

入金・出金

各種申請

お知らせ/キャンペーン

お問い合わせフォーム

ログアウト

友達を紹介する

日本円国内送金・振り込み口座詳細

下記の銀行口座へお振込みください。
詳細は、「銀行振込口座 申請手続き完了のご連絡」メールでもご確認頂けます。

注意：この口座詳細は、入金申請度に発行されるものですので、次回のお振込時にはご利用頂けません。国内送金の入金申請は、毎回行って頂ますようお願い申し上げます。

銀行名	楽天銀行
支店名	法人第九
支店コード	709
口座名義	フリコミサービス マックスコネクト (カ)
口座種別	普通
口座番号	
振込金額	100000円
MT4口座番号 (口座通貨)	

詳細が「銀行振込口座 申請手続き完了のご連絡」メールで届きます。

様,

日本円銀行口座への入金申請を受け付けました。
下記の銀行口座へお振込みください。

銀行名	楽天銀行
支店名	法人第九
支店コード	709
口座名義	フリコミサービス マックスコネクト (カ)
口座種別	普通
口座番号	
振込金額	100000
MT4口座番号	

注意：この口座詳細は、入金申請度に発行されるものですので、次回のお振込時にはご利用頂けません。国内送金の入金申請は、毎回行って頂ますようお願い申し上げます。

※振込手数料はお客様負担となります。あらかじめご了承ください。
※ご入金の確認には振込手続き完了後、30分程度のお時間を要します。
※銀行の営業時間外にお振込みをされた場合は
銀行の翌営業日のお振込扱いとなりますのでご注意ください。

何か不明な点などございましたら、下記カスタマーサービスまでお気軽にお問い合わせください。

MYFX Markets

LINE 〻 M
ID:myfxmarkets ライブチャット お問い合わせ

3. 銀行送金（海外銀行送金）

▶ 海外からの送金先

■送金先銀行口座

銀行名	Commonwealth Bank of Australia
住所	Ground Floor, Tower 1, 201 Sussex Street, SYDNEY, NSW, AUSTRALIA, 2000
Swift コード	CTBAAU2S
受取人名	Spectre Linkers Trust Account

■JPY 建て送金先

口座名	Spectre Linkers Trust Account
口座番号	06243810352135
支店番号	062-438（支店名も同じ）

■USD 建て送金先

口座名	Spectre Linkers Trust Account
口座番号	06243810352127
支店番号	062-438（支店名も同じ）

■AUD 建て送金先

口座名	Spectre Linkers Trust Account
口座番号	06243810352063
支店番号	062-438（支店名も同じ）

*入金先MT4 口座確認の為、銀行送金される場合は必ず備考欄にMT4 の口座番号を記載してください。

*こちらは、日本国外に居住して国内送金お手続きができないお客様用となります。手数料はお客様負担となります。

4. bitwallet 入金

3万円以上のカード入金をご希望の場合は、事前にbitwalletへ登録・必要書類のアップロードを行って頂く必要があります。必要書類のアップロードを行っていない場合は1ヶ月につき3万円までのご入金が可能です。3万円以上の入金をご希望の場合、本人確認書類、住所証明書類のアップロード、クレジットカード登録を行うと20万円までの入金が可能となり、EメールやSMS認証設定を完了すると、入金可能額が50万円まで引き上げられます。ご登録頂けるカードは最大5枚までです。

登録のお手続きはbitwalletのウェブサイト (<https://bitwallet.com/ja/>) にてお願い致します。

- 1 クライアントオフィス (<https://clientoffice.myfxmarkets.com/tradingDesk/jp>) にログインし、画面左側にある「入金・出金」をクリックして「入金」ページへ行き、ご利用のMT4アカウントを選択して「bitwallet」を選択してください。

入金方法	説明	ステータス	反映までの時間	手数料	選択
	bitwalletからのご入金	利用可能	即時反映	0円	選択
	日本円国内送金でのご入金	利用可能	30分～	国内銀行振込手数料のみ	選択
	銀行送金でのご入金	利用可能	1-3営業日	0円	選択
	USDT(仮想通貨)でのご入金	利用可能	24時間以内	0円	選択

- 2 金額を入力し、「確認」をクリックしてください。

CLIENT OFFICE VER 2.0

マイアカウント

入金・出金

- 入金
- 出金
- 口座間資金移動
- 入出金履歴

MYFX ウォレット

各種申請

IBポータル

お知らせ/キャンペーン 3

お問い合わせフォーム

bitwallet入金

入金内容にお間違いが無いようご確認ください

MT4アカウント

通貨

金額

[確認](#)

注意：
こちらのサービスは、システム障害などにより反映が遅れる場合がありますので、余裕を持った入金をお勧め致します。

VISAもしくはMASTERカードをご利用の場合、一度Bitwalletにて「ちょコムクレジット支払い」からBitwallet口座へご入金後、クライアントオフィスよりお取引口座へ入金して頂く必要がございます。
「ちょコムクレジット支払い」でかかった手数料は、お取引口座へのご入金お手続き後手数料の記載されたスクリーンショットをお送り頂ければ負担お手続きを行っております。
VISA・MASTER以外のカード

③ 入金内容を確認して「確認」をクリックしてください。

CLIENT OFFICE VER 2.0

マイアカウント

入金・出金

入金

出金

口座間資金移動

入出金履歴

MYFX ウォレット

各種申請

IBポータル

お知らせ/キャンペーン 3

お問い合わせフォーム

mybitwallet入金確認

お取引の内容を確認してください：



MT4 アカウ ント	金額	通貨	タイプ	日付
	20000	JPY	mybitwallet	Tue Jun 02 2020 15:52:26 GMT+1000 (オースト ラリア東部 標準時)

確認

注意：
「確認」ボタンをクリックした後はブラウザの「戻る」ボタンは押さないで下さい。自動的にmybitwalletの支払いお手続きページへ移動し、お手続き完了後クライアントオフィスのページへ戻ります。

④ この後、bitwalletのページに移りますので、案内に従い、お手続きを行って下さい。

bitwallet入金手数料は弊社で負担致しておりますので、入金額分がそのままお客様のお取引口座に反映されます。手数料負担は、弊社のクライアントオフィスからお手続き頂いた場合のみとなります。bitwalletのウェブサイトからお手続きを行われた場合は手数料はお客様負担となりますので、ご注意ください。

*VISA  もしくはMastercard  をご利用の場合、一度bitwalletにて「**ちょコム クレジット支払い**」からbitwallet口座へご入金後、クライアントオフィスよりお取引口座へ入金して頂く必要がございます。

「ちょコムクレジット支払い」でかかった手数料は、お取引口座へのご入金お手続き後に手数料の記載されたスクリーンショットをお送り頂ければ負担お手続きを行っております。VISA・Mastercard以外のカードは通常通りクライアントオフィスよりbitwallet入金を選択して頂き、カードでのお手続きが可能です。こちらでは手数料は自動負担となります。

【VISA・MASTERカード入金お手続きの流れ】

- ① bitwalletウェブページから「ちょコムクレジット支払い」を選択する
- ② 「カード不正使用」「適切な返金・出金」の取り組みについて同意する
- ③ お支払い金額や入力情報を確認する
- ④ 規約に同意して、カード情報等を入力する
- ⑤ 3Dセキュア画面が表示される場合は、3Dセキュアのパスワードを入力する
- ⑥ bitwalletのウェブページへ戻る
- ⑦ MYFX Marketsのクライアントオフィスへログインし、通常のbitwallet入金を行う
- ⑧ カスタマーサポート (jpsupport@myfxmarkets.com) にちょコム手数料の記載されたメールのスクリーンショットと入金した口座番号を知らせる
- ⑨ 手数料が取引口座へ反映される

5. USDT 入金

USDT入金のご利用には、USDTウォレットをお持ちである必要がございます

- 1 Client Office にログインし、画面左側にある「入金・出金」をクリックして「入金」ページへ行き、ご利用のMT4アカウントを選択して、「USDT」を選択してください。

出金方法	説明	反映までの時間	手数料	最低出金額	選択
 日本国内送金	日本国内送金で出金	1-3営業日	2000円	3000JPY, 30USD, 30GBP, 30EUR, 30AUD	選択
 CREDIT CARD	クレジットカードへの出金	1-3営業日	2000円	3000JPY, 30USD, 30GBP, 30EUR, 30AUD	選択
 BANK TRANSFER	海外送金で出金	1-3営業日	2000円	3000JPY, 30USD, 30GBP, 30EUR, 30AUD	選択
 bitwallet	bitwalletへ出金	1-2営業日	0円	100JPY, 1USD	選択
	USDTでのご出金	1-2営業日	3.5~30 USDT	5000JPY, 50USD, 50GBP, 50EUR, 80AUD	選択

- 2 各項目を入力し、「確認」をクリックしてください。お取引口座への最低入金額は2万円です。

USDTでのご入金

入金内容にお間違いが無いようご確認ください

MT4アカウントを選択

通貨

金額

仮想通貨を選んでください

①

②

チェーン

※①

USDT送金元へはお客様がUSDTをご購入された取引所名・ERC20アドレスをご入力ください。

※②

ウォレットアドレスへはUSDTを購入された際のアドレス（1や3から始まる英数字の文字列）をご記入くださいませ。

③ 内容を確認し、30分以内に入金お手続きを完了してください。

入金詳細確認

お手続きは完了されていません

お客様のウォレットから弊社USDTウォレットへ送金を行ってください。
お手続き完了後に表示される取引番号を下記フォームに入力してください。
取引番号が未送信の場合、着金確認が遅れる場合があります。

MT4アカウント	金額	通貨	タイプ	日付
	10000.0	JPY	USDT	Tue Sep 08 2020 12:30:39 GMT+1000 (Australian Eastern Standard Time)

ウォレットアドレス	USDT 金額	弊社USDT ウォレット
	94.71	0x5895d8a6485bb99883cc885c3243fbb250800e11

取引番号を送信

取引番号

送金元業者から発行された
取引番号を入力してくだ
さい

送信

6. クレジットカード入金

■ 取り扱い可能カード：Mastercard



■ 最低入金額：1万円～



最低入金額：1万円



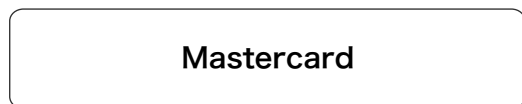
■ 最大入金額：Mastercard - 1回の入金手続きにつき50万円、毎月の制限なし



- 一回の入金：50万円
- 毎月の制限無し



■ 出金：入金額まで、利益分は銀行送金およびBitwallet (入金履歴がある場合) での出金



- 入金額まで
- 利益分は銀行送金/Bitwallet での出金



■ 出金手数料：2000円 (入金当日の出金は無料)



出金手数料：¥2,000
入金当日の出金は無料

- 1 クライアントオフィス(<https://clientoffice.myfxmarkets.com/tradingDesk/jp>)にログインし、画面左側にある「クレジットカード登録」を選択し、必要事項をご入力の上、クレジットカードの正面画像および背面画像をアップロードしてください。

MYFX Markets
CLIENT OFFICE VER 2.0

マイアカウント

- 取引口座情報
- 書類アップロード
- クレジットカード登録**
- 入金・出金
- 各種申請
- IBポータル
- お知らせ/キャンペーン
- お問い合わせフォーム
- ログアウト

友達を紹介する

クレジットカードの登録

注意事項
※カード登録における本人確認
MYFX Marketsでは、カードの不正利用防止のため、カード登録の際は本人確認システムを導入しております。
お客様ご自身が本人確認書類とカードをお持ちであることを確認させていただきます。
お客様が本人確認書類(運転免許書や写真付きのマイカード、パスポートなど)とクレジットカードに所持した写真のアップロードをお願いいたします。

1. クレジットカードに記載のお名前と提出した登録されたお名前が同一であることをご確認ください
2. クレジットカードの表裏、両面の写真を提供してください
3. カラーの画像でアップロードしてください。(白黒画像は無効となります)
4. カード番号は最後の4桁だけが見えるように隠して写真を撮影してください
5. カードの裏面には、ご署名・サインをお願いたします。
6. IDセルフはお客様が本人確認書類(運転免許書や写真付きのマイカード、パスポートなど)とクレジットカードを所持した状態で下記の条件を満たしている写真を提供してください
 - ・お客様の顔全体がはっきり写っている
 - ・本人確認書類の名前が完全に写っている
 - ・カードの裏面の名前が完全に写っている
 - ・カード番号は最後の4桁だけが見えるようになっている
 - ・帽子やサングラスなどをかけていない
 - ・他の人が写り込んでいない

クレジットカードの種類

口座番号 最後の4桁を入力

有効期限 /

クレジットカード名義 クレジットカードの記載通りに入力

正面画像 画像またはJPEG形式、最大9MB

背面画像 画像またはJPEG形式、最大9MB

IDセルフ 画像またはJPEG形式、最大9MB

※重要事項を十分に確認の上、写真を撮影ください

登録済みカード

カードの種類	最後の4桁	有効期限	ステータス	
Mastercard	2499	12/2023	承認済み	<input type="button" value="カードを削除"/>
Visa	1111	03/2030	承認済み	<input type="button" value="カードを削除"/>
Visa	1111	02/2999	承認待ち	<input type="button" value="カードを削除"/>
Visa	1569	02/2999	承認済み	<input type="button" value="カードを削除"/>

MYFX Markets
CLIENT OFFICE VER 2.0

マイアカウント

- 入金・出金
- 各種申請
- IBポータル
- お知らせ/キャンペーン
- お問い合わせフォーム
- ログアウト

友達を紹介する

新しいクレジットカードを追加

リクエストを送信しました

詳細

クレジットカードの種類	口座番号	クレジットカード名義	ステータス
mastercard	1111		Pending

チャットで質問 | 様 こんにちは | 言語選択

クレジットカード登録後に承認作業が行われ、その後承認のお知らせメールが届きます。

注意事項

1. クレジットカードに記載のお名前と弊社に登録されたお名前が同一であることをご確認ください
2. クレジットカードの表裏、両面の写真を提供してください
3. カラーの画像でアップロードをしてください。（白黒画像は無効となります）
4. カード番号は最後の4桁だけが見えるように隠して写真を撮影してください。
5. カードの裏面には、ご署名・サインをお願いいたします。
6. IDセルフイはお客様が本人確認書類（運転免許書や写真付きのマイカード、パスポートなど）とクレジットカードを持った状態で下記の条件を満たしている写真を提供してください。
 - ・お客様の顔全体がはっきり写っている
 - ・本人確認書類の名前が完全に見える
 - ・カードの表面の名前が完全に見える
 - ・カード番号は最後の4桁だけが見えるようになっている
 - ・帽子やサングラスなどをかけていない
 - ・他の人が写り込んでいない

- ② クライアントオフィス(<https://clientoffice.myfxmarkets.com/tradingDesk/jp>)にログインし、画面左側にある「入金・出金」をクリックして「入金」ページへ行き、ご利用のMT4アカウントを選択して「Credit Card」を選択してください。

The screenshot shows the '入金手続き' (Deposit Process) page on the MYFX Markets client office. The page title is '入金手続き' and it includes a sub-header '入金手続き' and a description: 'お客様の資金を安全かつ迅速にご入金いただくため、さまざまな支払い方法を提供しています。通貨はUSD、AUDまたはJPYでの入金が可能です。お間違いが無いようすべての詳細項目が記入されており、正しいことを確認してください。' Below this is a dropdown menu for 'MT4アカウント'. The main content is a table titled 'お支払い方法を選択' (Select Payment Method) with columns: '入金方法' (Payment Method), '説明' (Description), 'ステータス' (Status), '反映までの時間' (Time to Reflect), '手数料' (Fee), and '選択' (Select). The 'Credit Card' option is highlighted with a red box. The table lists several methods: bitwallet, 日本国内送金 (Japan Domestic Transfer), Credit Card, BANK TRANSFER, and USDT. The 'Credit Card' row shows '利用可能' (Available), '即時反映' (Instant Reflection), and '0円' (0 Yen) fee. On the right side, there is a section for '入金出金に関するマニュアル' (Manual for Deposits and Withdrawals) with links to download manuals for '入金出金マニュアル' and '入金出金マニュアル(MAM/PAMM用)'. The footer shows '2022 © MYFX Markets' and a 'Questions?' link.

入金方法	説明	ステータス	反映までの時間	手数料	選択
bitwallet	bitwalletからのご入金	利用可能	即時反映	0円	選択
日本国内送金	日本国内送金でのご入金	利用可能	30分～	国内銀行振込手数料のみ	選択
CREDIT CARD	クレジットカードでのご入金	利用可能	即時反映	0円	選択
BANK TRANSFER	銀行送金でのご入金	利用可能	1-3営業日	0円	選択
USDT	USDT(仮想通貨)でのご入金	利用可能	24時間以内	0円	選択
Pay Livre	Pay Livre	利用可能	即日反映	0円	選択

クレジットカード登録完了後、各項目を入力し、「確認」をクリックしてください。

MYFX Markets CLIENT OFFICE VER 2.0

日本語

マイアカウント

入金・出金

入金

出金

口座間資金移動

入出金履歴

各種申請

IBポータル

お知らせ/キャンペーン

お問い合わせフォーム

ログアウト

友達を紹介する

日本円クレジットカード入金

入力内容にお間違いが無いようご確認下さい
1回の入金限度額は
Visaカード: **26万5千円**
それ以外のカード: **50万円**となります。
入金内容にお間違いが無いようご確認ください

またVisaカードでの入金は1枚のカードにつき、**毎月5回まで**とさせていただきます。

MT4アカウントを選択

通貨

使用するカードを選択

[新しいカードを追加する](#)

金額

入金の条件

カードの種類	1回の入金の上限	月間の入金回数の上限
VISA	26万5千円	月5回まで
Mastercard / JCB	50万円	上限なし

ご注意ください (特に高額入金のお客様へ)
海外ショッピング分を予めリボ払い設定されているお客様は、**自動的にリボ払いが適用されます。**
また、カード会社 (三越伊勢丹系列等のジャックス・MIカード) によっては、カード会社所定の**海外決済処理手数料 (1.63%) が加算されます。**

2022 © MYFX Markets

Questions? MYFX Markets

クレジットカード詳細を入力確認し、1回だけ「決済」ボタンをクリックしてください。

MYFX Markets CLIENT OFFICE VER 2.0

日本語

マイアカウント

入金・出金

各種申請

IBポータル

お知らせ/キャンペーン

お問い合わせフォーム

ログアウト

友達を紹介する

日本円クレジットカード入金

**※表示されている振込金額は現在の為替レートでの金額となります。
為金処理を行うときに再計算され、実際の入金金額と異なる場合があることをご了承ください。**

決済ボタンは1回だけ押してください。

入金先MT4口座

金額

登録済みカード

カード番号

カード名義人

有効期限 MM / YY

セキュリティコード

2022 © MYFX Markets

Questions? MYFX Markets

7. 秘密の質問設定

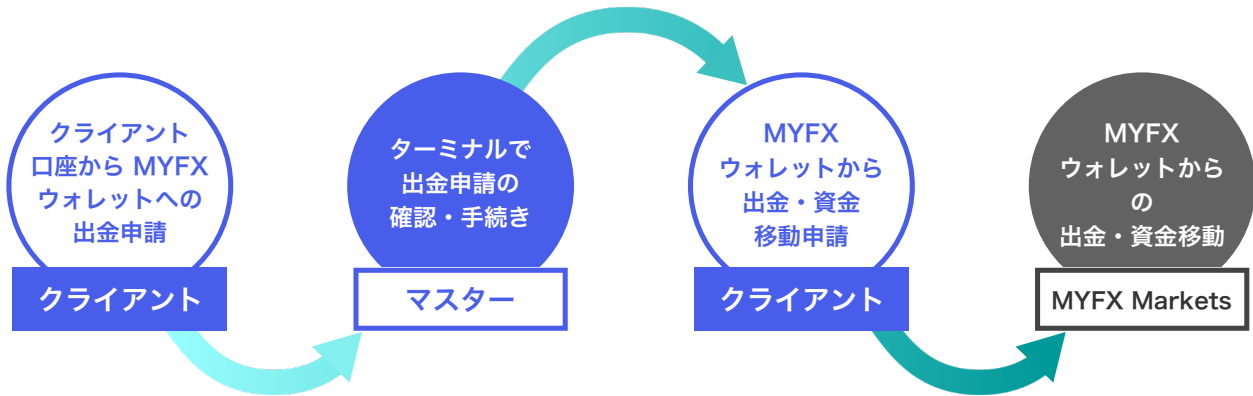
秘密の質問とは、なりすましなどの不正に対するセキュリティ強化のため、導入したシステムでございます。ご自身だけ知る回答を事前に設定しておくことで、第三者からの不正な利用を防止し、セキュリティレベルを向上しております。今後お客様がクライアントオフィスのパスワードを忘れてたり、出金申請の際に必要となります。

- 1 クライアントオフィス（<http://clientoffice.myfxmarkets.com/tradingDesk/jp>）へログインしてください。

- 2 質問、回答を1-3までスペースを空けない半角の英数字で設定してください。入力内容をよくご確認のうえ、内容に間違いがなければ「送信」をクリックします。こちらは設定して頂くまで下記の画面が表示されます。

8. MAM/PAMM口座からMYFXウォレットへの出金手続き

MAMおよびPAMM口座からの出金もしくは資金移動をご希望の場合は、まず運用者へMYFXウォレットへの出金申請を行う必要があります。運用者がお客様のMAMおよびPAMM口座からMYFXウォレットへの出金手続きを完了後、通常の出金もしくは資金移動の申請を行ってください。



- 1 クライアントオフィス（<http://clientoffice.myfxmarkets.com/tradingDesk/jp>）にログインし、画面左側のメニューにある「入金・出金」をクリックして「出金」ページへ行き「MAM・PAMMから出金」を選択してください。

The screenshot shows the MYFX Markets Client Office interface. The left sidebar menu is expanded to '入金・出金' (Deposit/Withdrawal), with '出金' (Withdrawal) selected. The main content area is titled '出金手続き' (Withdrawal Process) and contains a table of withdrawal methods. A red box highlights the 'MAM & PAMM口座から出金' (Withdrawal from MAM & PAMM accounts) option.

出金方法	説明	反映までの時間	手数料	選択
	海外送金で出金	1-3営業日	2000円	選択
	MAM & PAMM口座から出金	-	無料	選択
	bitwalletへ出金	1-2営業日	0円	選択
	中国元口座へ出金	1-2営業日	\$25	選択

- ② 出金したいMAMもしくはPAMM口座を選択し、一部出金もしくは全額出金を選び、一部出金の場合は希望金額を入力、事前に設定して頂いた秘密の質問を、スペースを空けない半角の英数字で入力し最後に「確認」をクリックして下さい。

MAM/PAMM 出金申請

出金のリクエスト情報を入力してください

MAM/PAMM口座からMYFXウォレットへの出金は、運用者によって承認手続きが行われます。
取引状況によっては保留となる場合もございますので、ご了承ください。

MAM/PAMM アカウントを選択

残高: 9860

出金タイプ: 一部出金

金額:

通貨: JPY

秘密の質問: 通っていた小学校の名前は？

回答:

コメント:

注意:
弊社では、アンチ・マネーロンダリング（AML）法に基づき、お取引口座名義と同一の口座へのみ資金を送金致しております。

秘密の質問の回答をお忘れの場合は、弊社カスタマーサポートjpsupport@myfxmarkets.comへご登録頂いているメールアドレスからご連絡いただきますようお願い申し上げます。

- ③ 申請はこれで完了です。

MYFX Markets

CLIENT OFFICE VER 2.0

- マイアカウント
- 入金・出金
- MYFX ウォレット
- 各種申請
- IBポータル
- お知らせ/キャンペーン **4**
- お問い合わせフォーム
- ログアウト

出金リクエスト

出金リクエストを送信しました

リクエスト詳細

MT4口座番号	取引通貨	金額	タイプ	ステータス	時間
<input type="text"/>	JPY	100000.0	Withdrawal	Submitted	2020-05-29 15:20:32

5 秒後にメインページへ戻ります。

- 4 運用者が出金の仮手続きを行うと、下記のような自動メールが届きます。手続き完了のタイミングは、運用者により異なります。



- 5 仮出金手続きが完了したらクライアントオフィスへ再度ログインし、画面左側のメニューにある「MYFXウォレット」内の「口座情報」をクリックして、そこから通常の出金もしくは資金移動申請を行って下さい。



9. 出金手続き

出金のお手続きはクライアントオフィス内にて申請可能です。銀行送金・CoinGate経由にて入金された資金分および利益分は、お客様取引口座名義の銀行口座へ、USDT経由での入金および利益分はUSDTへ、bitwallet口座からの入金履歴がある場合は、どの入金方法および利益分もbitwallet口座へ出金可能です。

- 1 秘密の質問を設定後、Client Office内の左側にある「入金・出金」をクリックして「出金」ページへ行き、希望の出金方法を選択してください。

出金方法	説明	反映までの時間	手数料	最低出金額	選択
 日本円国内送金	日本国内送金で出金	1-3営業日	2000円	3000JPY, 30USD, 30GBP, 30EUR, 30AUD	選択
 CREDIT CARD	クレジットカードへの出金	1-3営業日	2000円	3000JPY, 30USD, 30GBP, 30EUR, 30AUD	選択
 BANK TRANSFER	海外送金で出金	1-3営業日	2000円	3000JPY, 30USD, 30GBP, 30EUR, 30AUD	選択
 bitwallet	bitwalletへ出金	1-2営業日	0円	100JPY, 1USD	選択
	USDTでのご出金	1-2営業日	3.5~30 USDT	5000JPY, 50USD, 50GBP, 50EUR, 80AUD	選択

- 2 必要項目を入力し、最後に「確認」をクリックし、出金申請は完了です。お客様の出金申請を頂いてから、処理完了までの目安は1-2営業日となります。ここに表示されている反映までの時間は、処理後の反映タイミングです。また、手数料は、弊社からご利用の出金先機関へのお手続きにかかるものです。出金先機関によっては、受け取り手数料が発生致します。

銀行送金でゆうちょ銀行をご利用されるお客様へ：

ゆうちょ銀行は日本円での海外送金を受付けておらず、米ドルでのお手続きのみ可能となります。日本円の出金をご希望の場合は別途銀行口座をご指定して申請して頂く必要がございます。

10. 銀行送金（国内銀行送金）

- 1 クライアントオフィス（<https://clientoffice.myfxmarkets.com/tradingDesk/jp>）にログインし、画面左側のメニューにある「入金・出金」をクリックして「出金」ページへ行き、「日本円国内送金」を選択してください。こちらは日本国内の銀行への出金専用となります。日本国外に居住して国内送金お手続きができないお客様は海外送金にて出金を申請してください。申請方法はどちらも同じです。

出金方法	説明	反映までの時間	手数料	選択
 日本円国内送金	日本国内送金で出金	1-3営業日	2000円	<input type="button" value="選択"/>
	海外送金で出金	1-3営業日	2000円	<input type="button" value="選択"/>
	bitwalletへ出金	1-2営業日	0円	<input type="button" value="選択"/>
	USDTでのご出金	1-2営業日	20 USDT	<input type="button" value="選択"/>

- 2 MT4アカウントを選択後、必要事項をご記入ください。
数字および秘密の質問の回答は半角英数字、口座名はお取引口座名義をスペースを入れずに半角カタカナでご入力、最後に「送信」をクリックして出金申請は完了です。

日本国内銀行送金での出金

こちらは日本国内の銀行への出金専用となります。
海外の銀行をご利用の方は[こちら](#)からお手続きください。

MT4アカウントを選択*

金額*

出金先銀行口座を選択*

銀行名*

金融機関コード*

口座名
半角カタカナでご入力ください*

支店コード*

銀行口座番号*

口座タイプ*

秘密の質問 母親の旧姓は？

回答*

コメント

※手数料は残高より差し引かれてお手続きされます。

※アンチ・マネーロンダリング（AML）法に基づき、お取引口座名義と同一の口座へのみ資金を送金致します。

※1度のお手続きにて100万円以上の銀行送金出金をご希望の場合は、数回に分けて申請ください。手続き手数料は、申請毎にかかります。

11. bitwallet 出金

- 1 クライアントオフィス（<https://clientoffice.myfxmarkets.com/tradingDesk/jp>）にログインし画面左側のメニューにある「入金・出金」をクリックして「出金」ページへ行き、「bitwallet」を選択してください。こちらはbitwallet口座からの入金履歴がある方専用となります。

出金方法	説明	反映までの時間	手数料	選択
 日本国内送金	日本国内送金で出金	1-3営業日	2000円	選択
 BANK TRANSFER	海外送金で出金	1-3営業日	2000円	選択
 bitwallet	bitwalletへ出金	1-2営業日	0円	選択
	USDTでのご出金	1-2営業日	20 USDT	選択

- 2 必要項目を入力し、事前に設定して頂いた秘密の質問をスペースを空けない半角の英数字で入力し、最後に「確認」をクリックし、出金申請は完了です。

bitwalletでの出金

出金のリクエスト情報を確認してください

MT4アカウントを選択*

金額*

bitwallet登録メールアドレス*

秘密の質問 **子供の頃のあだ名は？**

回答*

コメント

[確認](#)

12. USDT 出金

- 1 クライアントオフィス（<https://clientoffice.myfxmarkets.com/tradingDesk/jp>）にログインし、画面左側のメニューにある「入金・出金」をクリックして「出金」ページへ行き、「USDT」を選択してください。こちらはUSDT口座からの入金履歴がある方専用となります。

出金方法	説明	反映までの時間	手数料	選択
 日本円国内送金	日本国内送金で出金	1-3営業日	2000円	<input type="button" value="選択"/>
	海外送金で出金	1-3営業日	2000円	<input type="button" value="選択"/>
	bitwalletへ出金	1-2営業日	0円	<input type="button" value="選択"/>
	USDTでのご出金	1-2営業日	3.5~30 USDT	<input type="button" value="選択"/>

- 2 必要項目を入力し、事前に設定して頂いた秘密の質問をスペースを空けない半角の英数字で入力、最後に「確認」をクリックし、出金申請は完了です。

USDT(仮想通貨)でのご出金

MT4アカウントを選択 *

金額 *

ブロックチェーンを選択 *

①

②

秘密の質問 幼なじみの名前は？

回答 *

コメント

※①USDT出金先取引所名へは出金先取引所サイト名を入力してください。

※②ウォレットアドレスへはUSDTを購入された際のアドレス（1や3から始まる英数字の文字列）をご記入ください。

13. クレジットカード出金

- 1 クライアントオフィス（<https://clientoffice.myfxmarkets.com/tradingDesk/jp>）にログインし画面左側のメニューにある「入金・出金」をクリックして「出金」ページへ行き、「クレジットカード」を選択してください。こちらはクレジットカードからの入金履歴がある方専用となります。

出金手続き

出金手続きをする前にお取引中のトレードがある場合は十分な証拠金が残っていることを確認してください。十分な証拠金が残っていない場合は、出金完了後にマージンレベルが下がり強制的に約定されてしまう場合がございます。

出金方法	説明	反映までの時間	手数料	最低出金額	選択
CREDIT CARD	クレジットカードへの出金	1-3営業日	2000円	3000JPY, 30USD, 30GBP, 30EUR, 30AUD	選択
BANK TRANSFER	海外送金出金	1-3営業日	2000円	3000JPY, 30USD, 30GBP, 30EUR, 30AUD	選択
bitwallet	bitwalletへ出金	1-2営業日	0円	100JPY, 1USD	選択
USDT	USDTでのご出金	1-2営業日	3.5~30 USDT	5000JPY, 50USD, 50GBP, 50EUR, 80AUD	選択
¥	CNY Withdrawal	1-3営業日	\$25	\$100	選択

弊社では、アンチ・マネーロンダリング（AML）法に基づき、お取引口座名義と同一の口座へのみ資金を送金致しております。

- 出金依頼は、申請後1-3営業日で処理されます。左に表示されている反映までの時間は、処理後の反映タイミングとなります。
- こちらで表示されている手数料は、弊社からご利用の出金先機関へのお手続きにかかるものです。出金先機関によっては、受け取り手数料が発生致します。
- bitwallet口座への出金額は一日500万円までとなります。

- 2 必要項目を入力し、事前に設定して頂いた秘密の質問をスペースを空けない半角の英数字で入力し、最後に「確認」をクリックし、出金申請は完了です。

クレジットカード出金

MT4アカウントを選択 * 出金する口座を選択してください

金額 *

秘密の質問 選んで頂いた小学校の名前は？

回答 *

コメント

送信

アンチ・マネーロンダリング（AML）法に基づき、お取引口座名義と同一の口座へのみ資金を送金致します。

国内送金に該当向金融機関の金融機関番号と支店番号が必要になります。金融機関番号と支店番号については各金融機関のウェブサイトでご確認ください。

最低出金額：

通貨	金額
USD	30
AUD	30
JPY	3,000
EUR	30
GBP	30

出金手数料：

通貨	金額
USD	25
AUD	25
JPY	2000
GBP	25
EUR	25

* 仲介銀行にて発生する別手数料はMYFX MARKETSが設定した手数料ではございません。

14. お問い合わせ

何か不明な点がございましたら、下記日本語カスタマーサポートまでお気軽にお問い合わせください。



partners@myfxmarkets.com



[myfxmarkets](#)



Livechat: [myfxmarkets.com](#)

時間：平日 午前6:00～午後15:00（夏時間は午前7:00～午後16:00）